

ЦЕТ, 2021

**Локальные телеграм-группы (чаты)
в ноябре-декабре 2020 года:
изменения в повестке и
региональные отличия**



**ЦЕНТР
ЕВРОПЕЙСКОЙ
ТРАНСФОРМАЦИИ**

Локальные телеграм-группы (чаты) в ноябре-декабре 2020 года: изменения в повестке и региональные отличия

Автор:

Оксана Шелест



**НАШ TELEGRAM-КАНАЛ: „ДУМАЦЬ БЕЛАРУСЬ“
@methodology_by**

© **Центр европейской трансформации**, 2021.

Центр европейской трансформации разрешает свободное воспроизведение отрывков из данного текста при условии, что будет указан источник и выслана копия публикации, в которой использованы отрывки из текста.



Центр европейской трансформации

Минск, Беларусь

cet@eurobelarus.info

cet.eurobelarus.info

[@methodology_by](https://t.me/methodology_by)

+375 29 6185388



Оглавление

Введение.....	3
1. Динамика активности в локальных телеграм-группах (чатах), география распространения.....	5
2. Основные темы обсуждений: динамика изменения повестки в локальных телеграм- группах (чатах).....	9
3. Связь телеграм-групп (чатов) и телеграм-каналов: цитирование.....	14
Заключение.....	21
Об авторе.....	23

Введение

Мы продолжаем исследование роли и функций, которые выполняют телеграм-группы (чаты) в организации протестной активности в Беларуси. В первой части нашего исследования¹ мы рассматривали роль и место мессенджера *Telegram* в процессах политической мобилизации и разворачивания политического кризиса в Беларуси летом-осенью 2020 года и отмечали, что использование различных возможностей *Telegram* — как в качестве мессенджера, так и в качестве полноценного медиа — возрастало на протяжении всего этого периода с ходом углубления политического кризиса. По озвученным директором учреждения *DigitalHub* (Минск) Михаилом Дорошевичем данным исследования «Использование социальных сетей и мессенджеров», в ноябре 2020 года в Беларуси мессенджером *Telegram* пользовалось 43% интернет-аудитории в возрасте 15-74 года² (в августе 2019 года аналогичный показатель составлял 23%³).

Важным трендом, особенно в конце лета — начале осени 2020 года, стали локальные (территориальные) телеграм-группы (чаты), создаваемые жителями городов и поселков, городских районов и кварталов, дворов и даже отдельных домов. Процессы локальной самоорганизации сегодня являются наиболее явным и устойчивым результатом общественных изменений, запущенных массовыми протестами против фальсификации результатов президентских выборов и насилия со стороны действующего режима. Поэтому вторая часть нашего исследования была посвящена анализу локальных телеграм-групп (чатов)⁴.

Анализ содержания коммуникации в локальных телеграм-группах (чатах) и интервью с местными активистами показал, насколько значимую роль чаты сыграли в организации разных форм и типов протестных действий. Среди форм протеста наиболее стабильными пунктами повестки обсуждения в локальных чатах на протяжении лета-осени оставались

¹ См.: Мессенджер Telegram как средство коммуникации и самоорганизации в ситуации политического кризиса в Беларуси // Центр европейской трансформации. — 27.11.2020: <https://cet.eurobelarus.info/ru/library/publication/2020/11/27/messenzher-telegram-kak-sredstvo-kommunikatsii.html>.

² См.: Блог Михаила Дорошевича в Фейсбуке. — 13.01.2021: <https://www.facebook.com/1823871178/posts/10214932468984913/>.

³ См.: Оценка пользования мессенджерами в Беларуси // Information Policy. — 04.09.2019: <http://www.infopolicy.biz/?p=11830>.

⁴ См.: Локальные телеграм-группы (чаты) летом-осенью 2020 года: динамика активности и содержание коммуникации // Центр европейской трансформации. — 03.12.2020: <https://cet.eurobelarus.info/ru/library/publication/2020/12/03/lokal-nye-telegram-gruppy-chaty-letom-osen-yu-2020-goda.html>.



уличные акции (особенно воскресные марши), экономическое давление и — с середины сентября — организация разнообразной активности во дворах и городских районах.

Кроме того, чаты стали местом для обмена мнениями и представлениями по поводу общей ситуации в стране и конкретных тактик и стратегий действий сторонников перемен, прогнозов развития ситуации, а также важным средством взаимной мотивации и поддержки.

Функции, которые выполняют локальные телеграм-группы (чаты) в развитии местных сообществ, меняются со временем. Открытые (общедоступные) локальные чаты сыграли очень важную роль в координации протестной активности в августе и в запуске формирования местных сообществ в начале сентября. Во многом благодаря обсуждениям в локальных чатах стали собираться дворовые встречи, развивалась активность в борьбе за семиотическое пространство (демонстрация БЧБ-символики и атрибутики, нанесение муралов протестного содержания и т.п.). Однако уже в ноябре мы зафиксировали, что организация конкретных действий все больше уходит в закрытый формат (как из соображений безопасности, так и из соображений эффективности) и функции коммуникации в чатах изменяются.

Обнаружилось также, насколько значимое влияние на информационную повестку локальных телеграм-групп (чатов) оказывают телеграм-каналы: порядка 15% всех сообщений в чатах составляли репосты из различных каналов, так или иначе связанных с освещением политической ситуации или конкретными протестными инициативами. При этом «влиятельность» тех или иных телеграм-каналов меняется со временем, как вследствие логики развития самих каналов, так и с изменением настроений и приоритетов участников чатов.

Третий этап нашего исследования посвящен **анализу динамики изменения содержания коммуникации в локальных телеграм-группах (чатах) в ноябре-декабре 2020 года**. Кроме того, мы **проанализировали некоторые различия между столичными и региональными чатами**.

Напомним про ограничения объекта нашего анализа: во-первых, это только телеграм-группы (чаты), которые присутствуют в базе сайта-каталога «dze.chat — размова з суседзямі»⁵; во-вторых, это те чаты, которые имеют относительно открытый доступ, т.е. позволяют присоединиться к ним по публичным ссылкам и не скрывают историю переписки от новых подписчиков или не удаляют ее вовсе. С началом репрессий против создателей, администраторов и просто активных участников чатов правила безопасности в чатах стали значительно строже, и следует понимать, что анализируемая нами информация заведомо неполна.

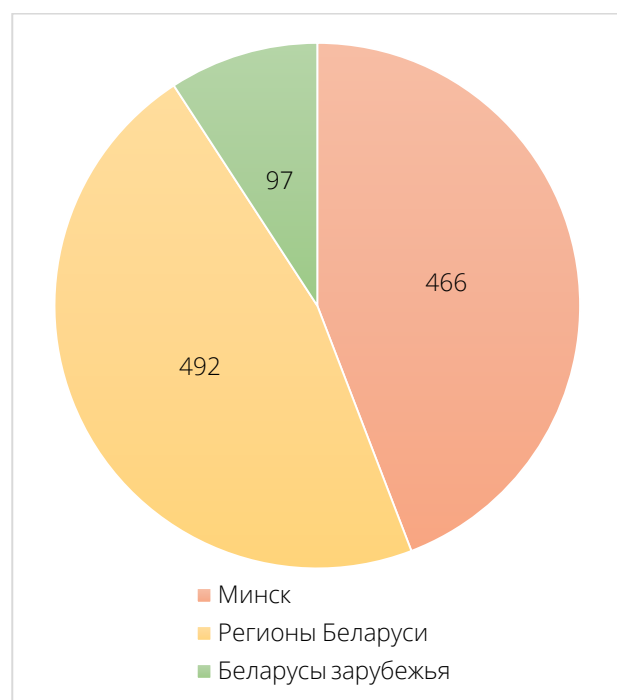
⁵ См.: dze.chat — размова з суседзямі: <https://dze.chat>.

1. Динамика активности в локальных телеграм-группах (чатах), география распространения

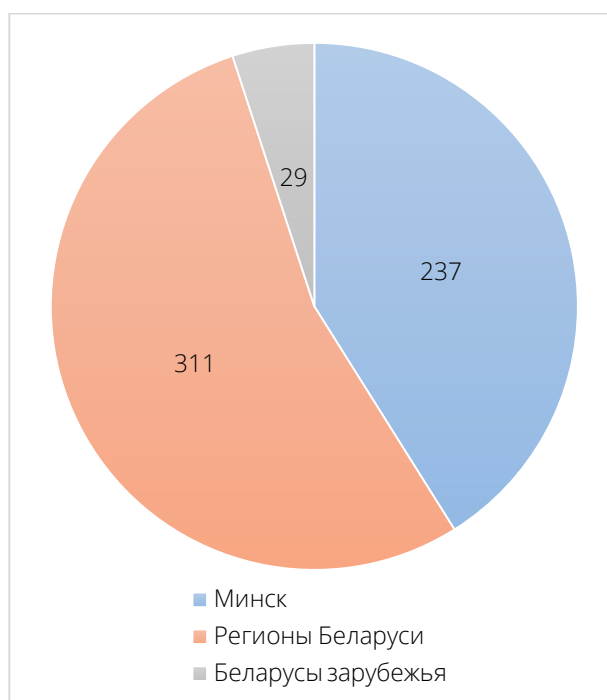
По состоянию на 28 декабря 2020 года общее количество телеграм-групп (чатов), присутствовавших в базе сайта-каталога «dze.chat — размова з суседзямі», составляло 958 чатов (исключая чаты, которые были созданы беларусами зарубежья). В сентябре число таких чатов колебалось на отметке 1.100 штук, т.е. к концу года количество чатов несколько уменьшилось. При этом число пользователей локальных чатов в Беларуси оставалось стабильным в этот период: в сентябре мы зафиксировали 540 тыс. неуникальных пользователей локальных чатов, в конце декабря эта цифра составляла 548 тыс. пользователей.

В целом распределение локальных телеграм-групп (чатов), представленных на сайте «dze.chat — размова з суседзямі», по состоянию на конец 2020 года выглядит следующим образом.

Территориальное распределение локальных чатов, представленных на сайте dze.chat, конец 2020 года, шт.



Количество неуникальных пользователей локальных чатов, представленных на сайте dze.chat, конец 2020 года, тыс.





Отметим, что пропорция столичных и региональных пользователей локальных телеграм-групп (чатов) хоть и несущественно, однако изменилась в сторону преобладания регионов: если в сентябре мы насчитали 257 тыс. пользователей столичных чатов и 283 тыс. региональных, то к концу декабря эти показатели составляли, соответственно, 237 тыс. и 311 тыс. пользователей.

Понятно, что при примерном паритете в абсолютном выражении «покрытие» локальными чатами в регионах гораздо ниже, чем в Минске. Закономерно, что среднее количество участников региональных чатов больше, чем столичных: если в Минске среднее количество участников составляло 508 человек, то в региональных чатах — 632 человека, а в чатах, созданных беларусами зарубежья — 299 человек*. Вообще же, размер локальных чатов в рассматриваемый период колебался от 3 до 23.000 участников.

В предыдущей части исследования мы зафиксировали, что, насколько можно судить по доступным для анализа данным**, первый всплеск активности в локальных телеграм-группах (чатах) выражался во взрывном росте активных **пользователей** в период 9-12 августа. Второй заметный всплеск был связан с ростом **числа локальных чатов**, в которых фиксировалась активность, и пришелся на начало сентября. Еще один локальный всплеск активности в чатах был отмечен 23 сентября — в день «тайной инаугурации» и протестов, последовавших за ней.

Начиная с октября, общие показатели активности в локальных чатах снижаются, хотя количество чатов и общее количество пользователей, как мы отметили выше, изменилось несущественно. Одна из причин снижения доступной для наблюдения активности — это предпринятые участниками чатов меры безопасности («чистка истории») и уход части коммуникации в полностью закрытые от постороннего внимания форматы. Однако (об этом свидетельствует наблюдение отдельных кейсов и интервью с местными активистами) в этом процессе есть и объективная составляющая.

* В дальнейшем анализе телеграм-группы (чаты), созданные беларусами зарубежья, исключены из общего массива данных.

** Еще одно ограничение в выводах состоит в том, что мы можем анализировать историю тех телеграм-групп (чатов), которые были действующими на момент сбора данных. Однако это не отражает реальную ситуацию в полноте, поскольку чаты создаются и закрываются довольно динамично, некоторые из них трансформируются в другие чаты, «переезжают» на другой адрес и т.п.

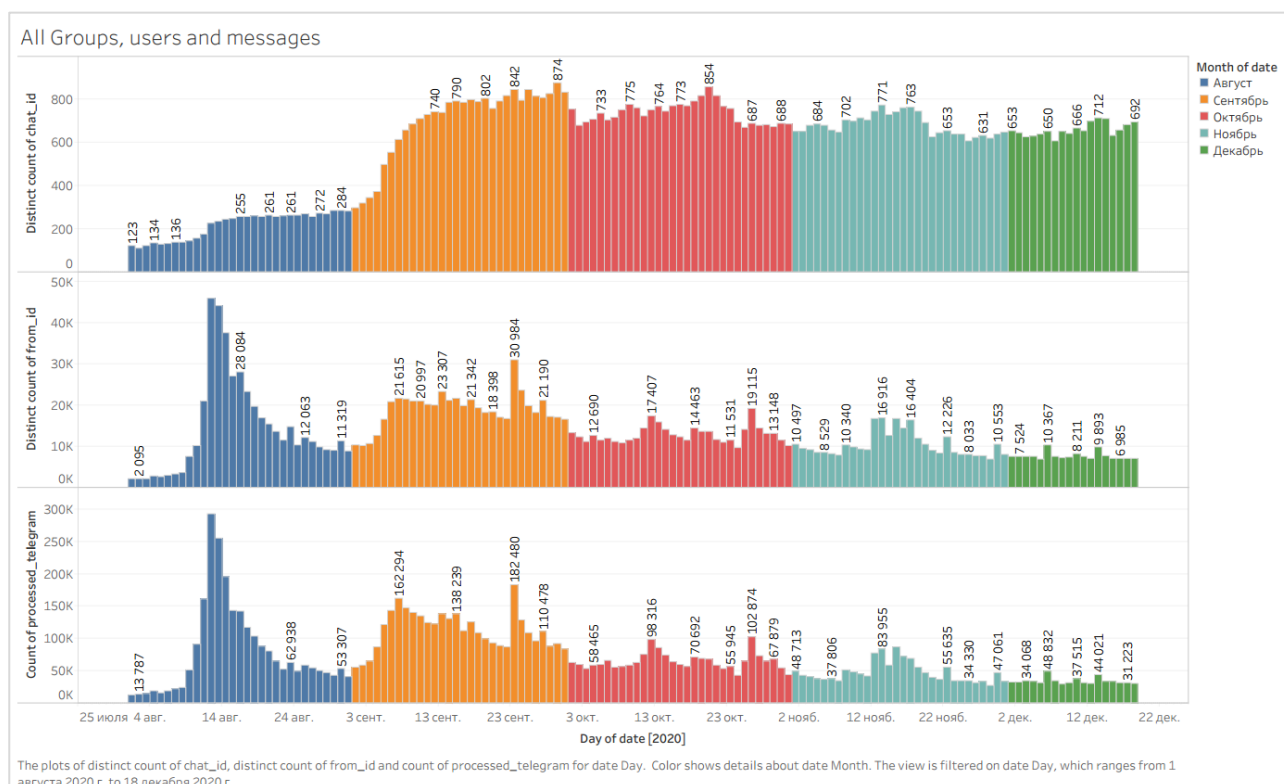
Локальные телеграм-группы (чаты) в ноябре-декабре 2020 года: изменения в повестке и региональные отличия

Динамика активности в локальных чатах, август-декабрь 2020 года

Верхний график: количество чатов, где в течение суток было опубликовано хотя бы одно сообщение.

Средний график: количество участников, которые написали в течение суток хотя бы одно сообщение.

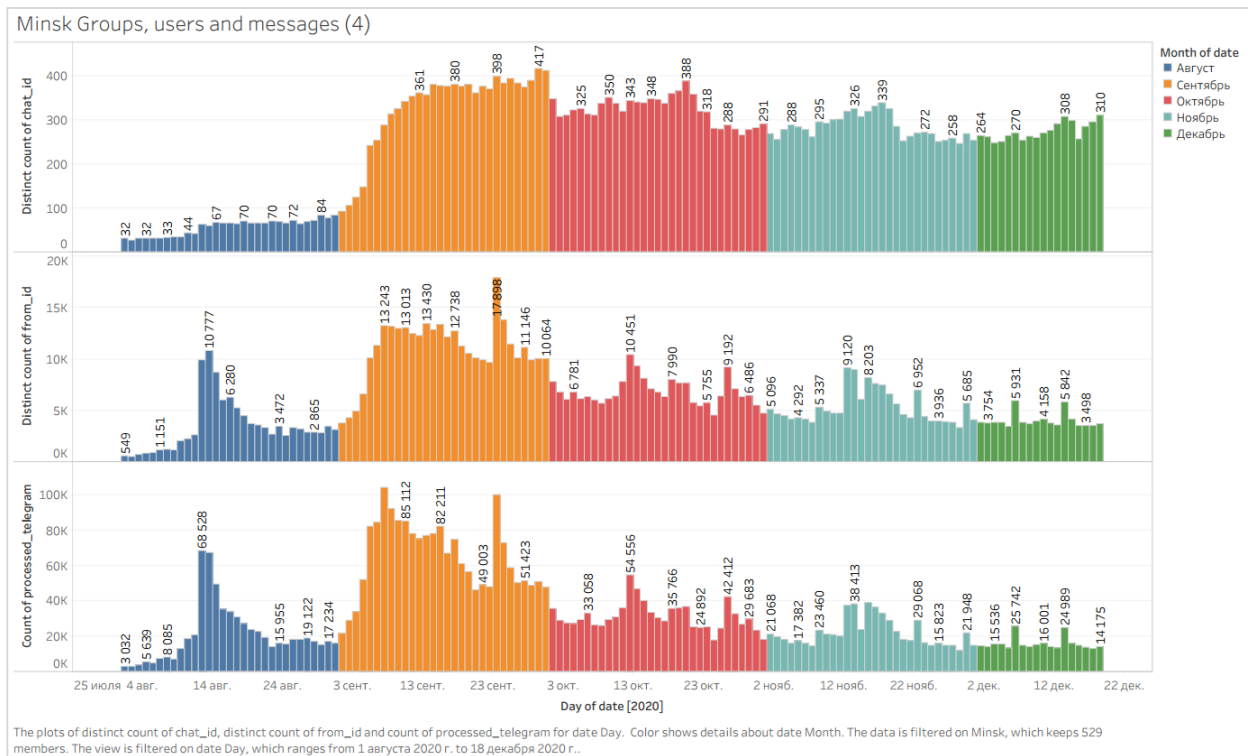
Нижний график: количество сообщений в течение суток во всех чатах.



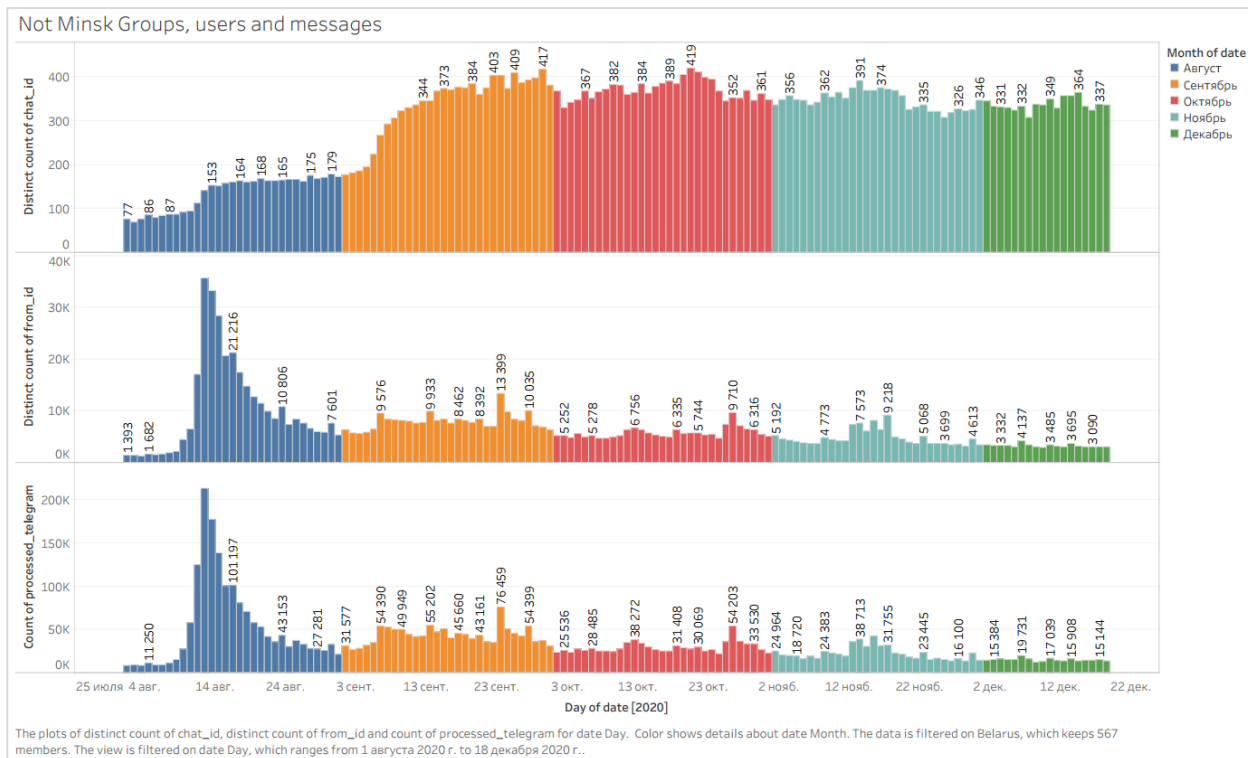
Анализ динамики активности в столичных и региональных телеграм-группах (чатах) показывает, что регионы «стартовали» с более высоких позиций: в августе и количество активных региональных чатов, и количество активных суточных пользователей и сообщений было в 2-3 раза выше, чем в Минске. В сентябре Минск «догнал» регионы по количеству чатов, и с тех пор показатели активности в столичных и региональных чатах примерно одинаковы.



Динамика активности в столичных локальных чатах, август-декабрь 2020 года



Динамика активности в региональных локальных чатах, август-декабрь 2020 года



2. Основные темы обсуждений: динамика изменения повестки в локальных телеграм-группах (чатах)

Базу для анализа содержания коммуникации в локальных телеграм-группах (чатах) составили 5,8 млн сообщений из 1.147 чатов за период с 1 августа по 19 декабря 2020 года. Анализировались только сообщения длиной от 20 символов, использовалась классификация *LDA*^{*} (вероятностная модель)^{**}.

Мы подробно анализировали доли сообщений, попадающие в те или иные темы, в ходе предыдущего этапа исследования^б. Напомним, что наибольшая доля сообщений (приблизительно около 40% всего массива) в период августа-октября 2020 года приходилась на обсуждение и координацию действий, связанных с разными формами протестной активности. Это, во-первых, обсуждение тактик поведения, оперативная информация по перемещению в ходе акций, сравнение протестной активности в разных городах и на разных уличных акциях протеста. Во-вторых, информация по оперативной обстановке: перемещение спецтехники, ОМОНа и других подразделений силовых структур; тактики, которые используют силовые структуры и, в частности, их представители, переодетые в гражданскую одежду (т.н. «тихари»); обсуждение репрессий. Наконец, это обсуждение других форм протеста и связанных с ними действий: забастовки, сбор подписей, экономическое давление, «дворовая активность» и пр.

Кроме этого, в структуре коммуникации в локальных чатах явно выделялись блоки, связанные с общими представлениями о политической ситуации и с обсуждением того, какие социальные слои и группы сегодня остаются на стороне режима, а какие активно выступают за перемены. Отдельно выделялись блоки, связанные с самими чатами, их

* Латентное размещение Дирихле (англ. *Latent Dirichlet allocation, LDA*) — применяемая в машинном обучении и информационном поиске порождающая модель, позволяющая объяснить результаты наблюдений с помощью неявных групп, благодаря чему возможно выявление причин сходства некоторых частей данных.

** Заданные параметры: 40 тем по 6 слов. Результаты анализа с использованием классификации *LDA* позволяют обнаружить основные темы обсуждения в чатах, не задавая их изначально, т.е. это своего рода поисковый анализ. При этом надо понимать, что сообщения, которые алгоритм относит в ту или иную тему, могут быть в разной степени близки к тематическому ядру. Поэтому к количественной оценке доли той или иной тематики в общем массиве нужно относиться с осторожностью, ее можно оценить только достаточно примерно.

^б См.: Локальные телеграм-группы (чаты) летом-осенью 2020 года: динамика активности и содержание коммуникации // Центр европейской трансформации. — 03.12.2020: <https://cet.eurobelarus.info/ru/library/publication/2020/12/03/lokal-nye-telegram-gruppy-chaty-letom-osen-yu-2020-goda.html>.



развитием, обменом информацией, проблемами блокировки и доступа к интернету и *Telegram*.

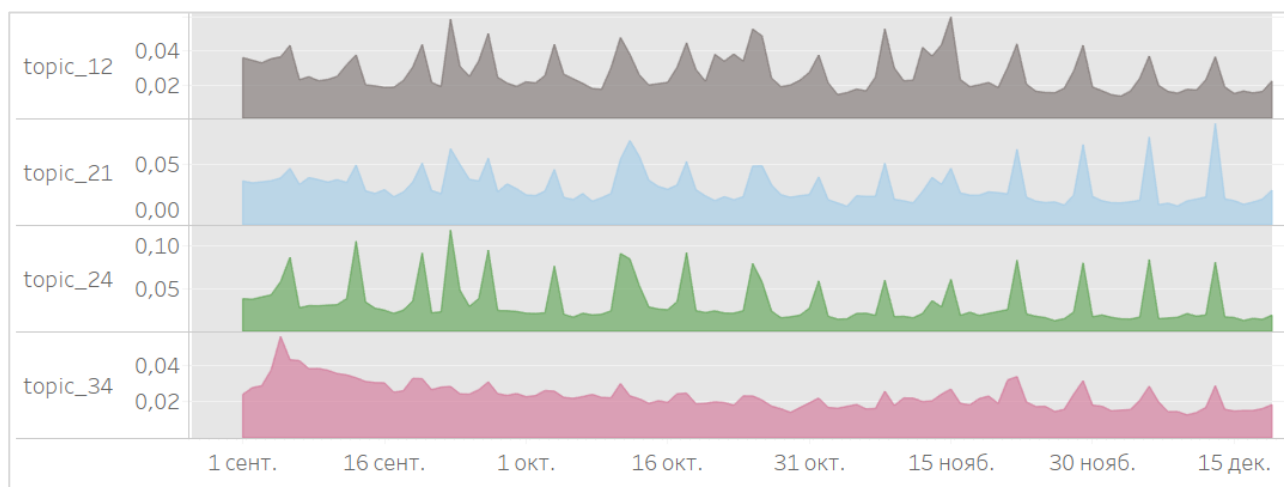
В принципе, основные темы обсуждений в локальных телеграм-группах (чатах) в ноябре-декабре оставались теми же, что и в августе-октябре, хотя доля и характер обсуждения некоторых тем изменились.

Так, по-прежнему активно обсуждалась уличная активность, но если топики, связанные с взаимной мотивацией и призывами «выходить», так же как и обсуждение оперативной обстановки, действий и перемещений сотрудников милиции, остались примерно на прежнем уровне, то вот интенсивность обсуждений планов и локальной координации сильно снизилась. И это при том, что как раз ноябрь-декабрь стали периодом, когда акции протеста начали координироваться исключительно локально, даже без той «мягкой» координации, которая раньше задавалась крупными телеграм-каналами. Это еще раз подтверждает, что координация большинства локальных действий начала осуществляться вне открытых чатов, а в иных, более безопасных, форматах коммуникации. Как начали шутить в социальных сетях, если ты вовремя не вступил в секретный чат, то найти на районе воскресный марш ты можешь, только наткнувшись на него случайно.

Номер	Ключевые слова	Описание
topic_12	выходить, город, улица	Взаимная мотивация, одобрение и упреки по поводу выхода-невыхода на акции.
topic_21	мент, тихарь, ОМОН	Действия и оперативная обстановка, расположение силовиков.
topic_24	дорога, сторона, ехать, идти	Оперативная обстановка с упором на транспортную логистику.
topic_34	район, место, собираться	Планы и сборы перед уличными акциями, особенно воскресными.

Отметим также, что для коммуникации, связанной с уличной активностью, по-прежнему была свойственна неравномерность динамики с ярко выраженными воскресными «пиками». То есть, несмотря на то, что локальные акции, перфомансы, цепи солидарности и «прогулки» по районам в конце ноября — декабре стали все больше соответствовать лозунгу «каждый день», воскресные дни сохранили свой статус «протестных дней», по крайней мере, по степени вовлеченности в обсуждения участников локальных чатов.

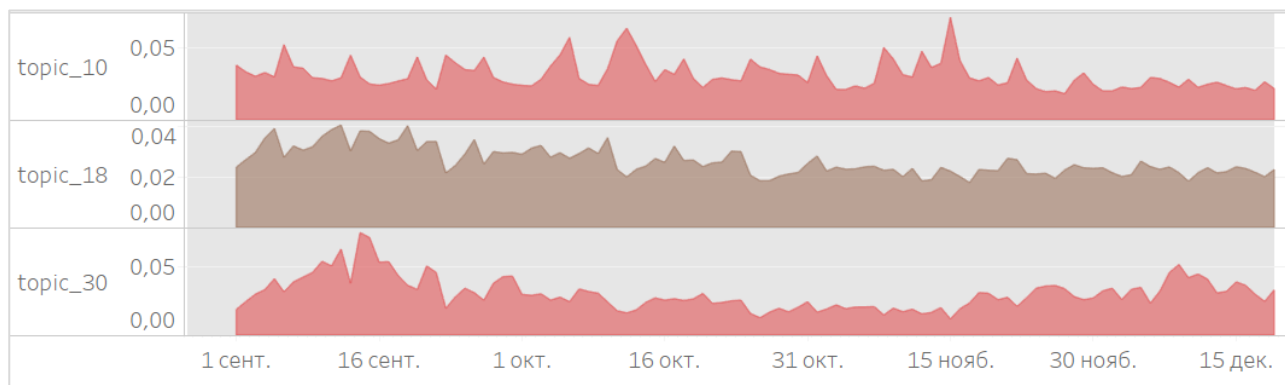
Локальные телеграм-группы (чаты) в ноябре-декабре 2020 года: изменения в повестке и региональные отличия



Достаточно показательной является динамика интенсивности обсуждения форм и методов уличного протеста, эффективности ненасильственного сопротивления или необходимости перехода к более радикальным способам действий. Наивысший пик этих обсуждений пришелся на 15 ноября — последний «общий» воскресный марш «Я выхожу», который состоялся после убийства Романа Бондаренко. В ноябре дискуссии по этой теме еще активизировались к воскресным выходам, однако в декабре их интенсивность упала и практически потеряла четкую динамику. Затухание дискуссий о формах и эффективности уличного протеста — своеобразное свидетельство его «рутинизации», люди начали меньше спорить о том, к каким результатам приводит или не приводит выход на улицу, т.е. участие в уличной активности стало своеобразной частью повседневности.

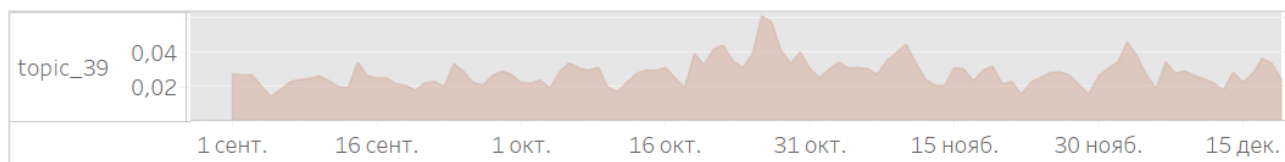
При этом озвучивание идей и предложений локальной активности (встреч во дворах, совместных мероприятий, перформансов, изготовления и распространения разнообразных материалов и т.п.) в ноябре-декабре оставалось на одном уровне интенсивности, хотя и более низком, чем в сентябре. То же самое касается и темы «семиотической войны», развешивания-снятия БЧБ-флагов и атрибутики, отвоевывания места для символов протеста в публичном пространстве — интенсивность ее обсуждения несколько снизилась в октябре — первой половине ноября, но затем вновь набрала обороты, в том числе в контексте приближения зимы и нового года.

Номер	Ключевые слова	Описание
topic_10	протест, сила, главное	Обсуждение форм протеста, их эффективности.
topic_18	идея, план, сделать	Предложения и обсуждение идей локальных мероприятий.
topic_30	флаг, белый, красный, БЧБ	Все, что связано с оформлением городского пространства по «БЧБ-схеме».



Из других форм протестной активности в обсуждениях в локальных телеграм-группах (чатах) самой устойчивой оставалась тема забастовок. Хотя представленность этой темы снизилась по сравнению с пиком в октябре, однако и в ноябре-декабре обсуждение забастовок в целом и ситуации на отдельных предприятиях оставалось устойчивой частью повестки в локальных чатах.

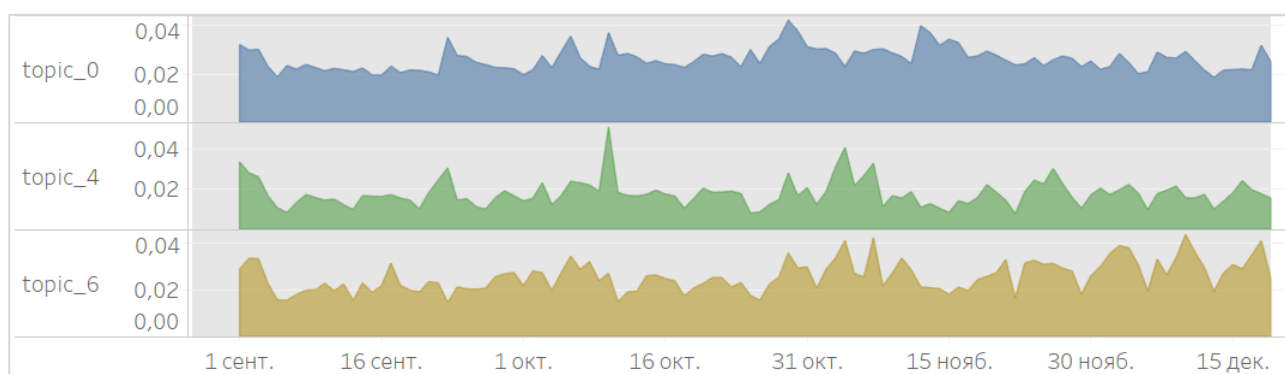
Номер	Ключевые слова	Описание
topic_39	работа, завод, бастовать	Обсуждение забастовок как способа протеста.



Среди тем, связанных с политической ситуацией, практически на одном уровне оставалась интенсивность дискуссий по поводу политического кризиса в целом, несколько снизилась динамика обсуждения фигур «лидеров», т.е. людей, обладающих властью или претендующих на нее «по обе стороны баррикады». Не утрачивала и скорее даже усиливала актуальность тема, связанная с суверенитетом Беларуси (в том числе, в историческом и культурном преломлении) и отношениями с Россией. Значительная часть сообщений здесь касалась ситуации поддержки Россией режима Лукашенко, действий и заявлений российских политиков, обсуждения того, сколько бы продержался режим, если бы его не поддержал Кремль.

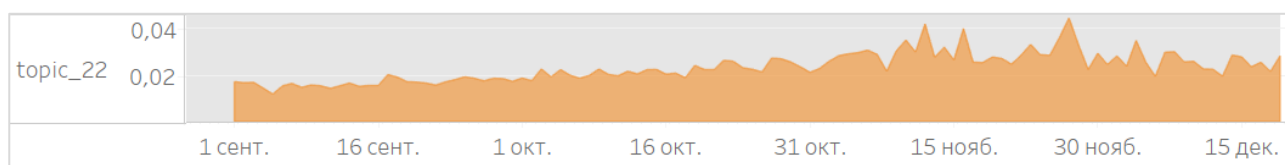
Локальные телеграм-группы (чаты) в ноябре-декабре 2020 года: изменения в повестке и региональные отличия

Номер	Ключевые слова	Описание
topic_0	народ, власть, уйти	Обсуждение политического кризиса в общем.
topic_4	выборы, новый, президент	Лукашенко и его оппоненты, лидеры, авторитеты.
topic_6	страна, язык, Беларусь, Россия	Независимость Беларуси, позиция России и отношение к ней.



Из тем, напрямую не связанных с политической повесткой (около четверти сообщений в локальных телеграм-группах (чатах) были посвящены общению и обсуждению бытовых вопросов), в ноябре-декабре четко выкристаллизовалась тема распространения эпидемии COVID-19. Проблемы, связанные с эпидемией, обсуждались в чатах и раньше, однако в ноябре интенсивность этих обсуждений сильно выросла, в первую очередь в связи с введением масочного режима и другими свидетельствами остроты проблемы.

Номер	Ключевые слова	Описание
topic_22	маска, врач, сидеть дома	Вопросы, связанные с эпидемией COVID-19.





3. Связь телеграм-групп (чатов) и телеграм-каналов: цитирование

Как мы уже отмечали в первой части нашего исследования⁷, в ходе революции 2020 года для значимой части белорусского общества платформа мессенджера *Telegram* стала своеобразной замкнутой «экосистемой», выполняющей целый ряд функций: межличностной коммуникации (при этом более-менее безопасной и защищенной); групповой коммуникации и взаимодействия (посредством телеграм-чатов); информационного (медийного) пространства, позволяющего быть в курсе актуальных событий и формирующего повестку дня (через телеграм-каналы). По момент конца 2020 года нам было известно о существовании в белорусском сегменте *Telegram* порядка 3.000 регулярно обновляемых телеграм-каналов, при этом 19 из них имели количество подписчиков от 100 тыс. и более (в ноябре таких каналов было 22). Телеграм-каналы разнообразны не только по тематике, но и по форме ведения — можно выделить как минимум шесть типов телеграм-каналов: информационные паблики; авторские блоги; телеграм-каналы гражданских инициатив; телеграм-каналы традиционных СМИ; официальные телеграм-каналы; новостные агрегаторы.

Телеграм-каналы являются значимым источником репостов для локальных телеграм-групп (чатов), анализ того, содержание каких каналов репостят пользователи чатов, также помогает понять динамику настроений и содержания коммуникации. Отметим, что судить о влиятельности того или иного телеграм-канала только по доле репостов в локальных чатах нельзя, цитируемость каналов в чатах не обязательно коррелирует с количеством подписчиков и уровнем вовлеченности аудитории каналов. Более того, пользователи и администраторы локальных чатов часто выступают против и выставляют ограничения для репостов из телеграм-каналов, в первую очередь популярных, поскольку не видят смысла в тиражировании информации, «которую и так все читают». Тем не менее, цитирование телеграм-каналов в локальных чатах показывает, насколько они влияют на повестку обсуждений, какие тренды задают.

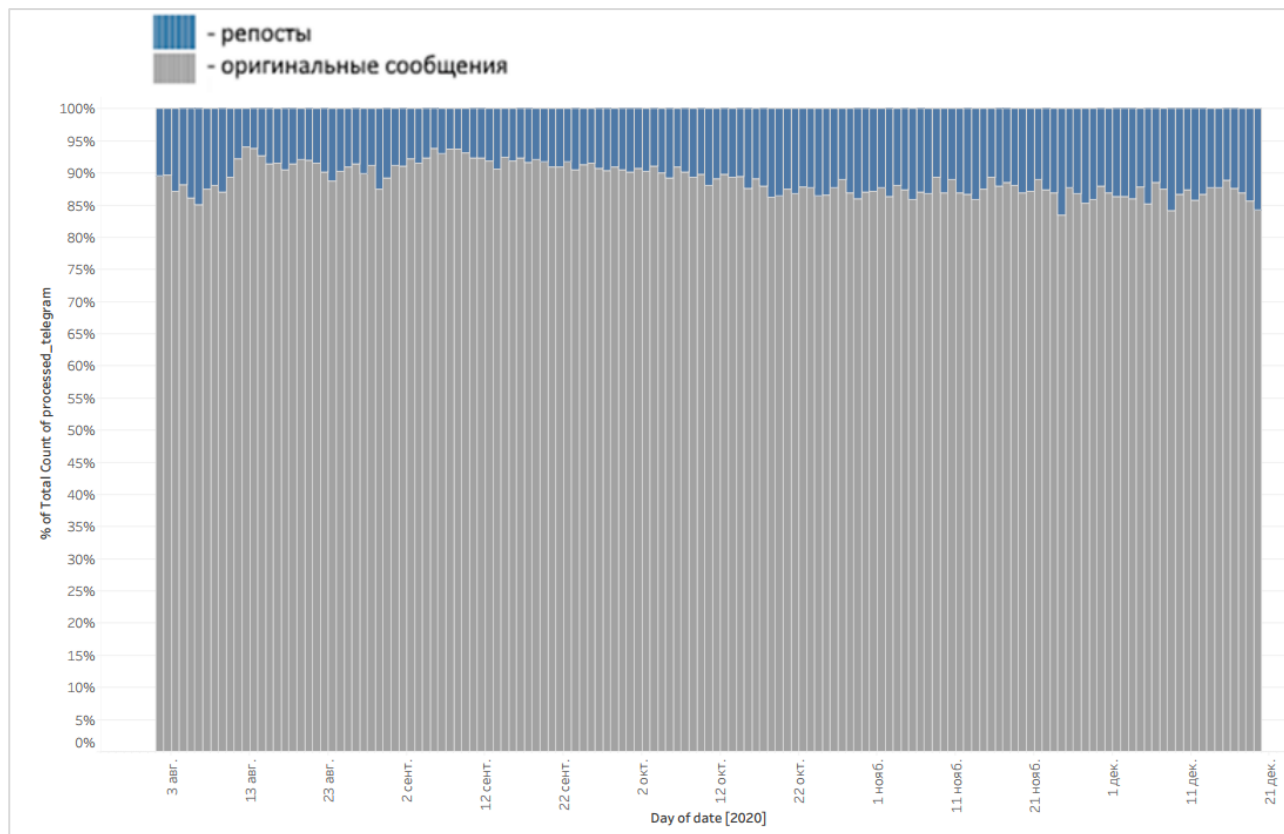
Доля репостов из телеграм-каналов в общем объеме коммуникации в локальных чатах на протяжении августа-декабря колебалась в диапазоне 5-17% от общего количества сообщений. Отметим, что, начиная с сентября, наблюдается тенденция не очень интенсивного, однако постоянного роста относительного количества репостов из телеграм-каналов: если в сентябре диапазон колебаний составлял 5-12%, то в декабре — 11-17%.

⁷ См.: Мессенджер Telegram как средство коммуникации и самоорганизации в ситуации политического кризиса в Беларуси // Центр европейской трансформации. — 27.11.2020:

<https://cet.eurobelarus.info/ru/library/publication/2020/11/27/messendzher-telegram-kak-sredstvo-kommunikatsii.html>.

Локальные телеграм-группы (чаты) в ноябре-декабре 2020 года: изменения в повестке и региональные отличия

Соотношение репостов и оригинальных сообщений в телеграм-группах (чатах), август-декабрь 2020 года



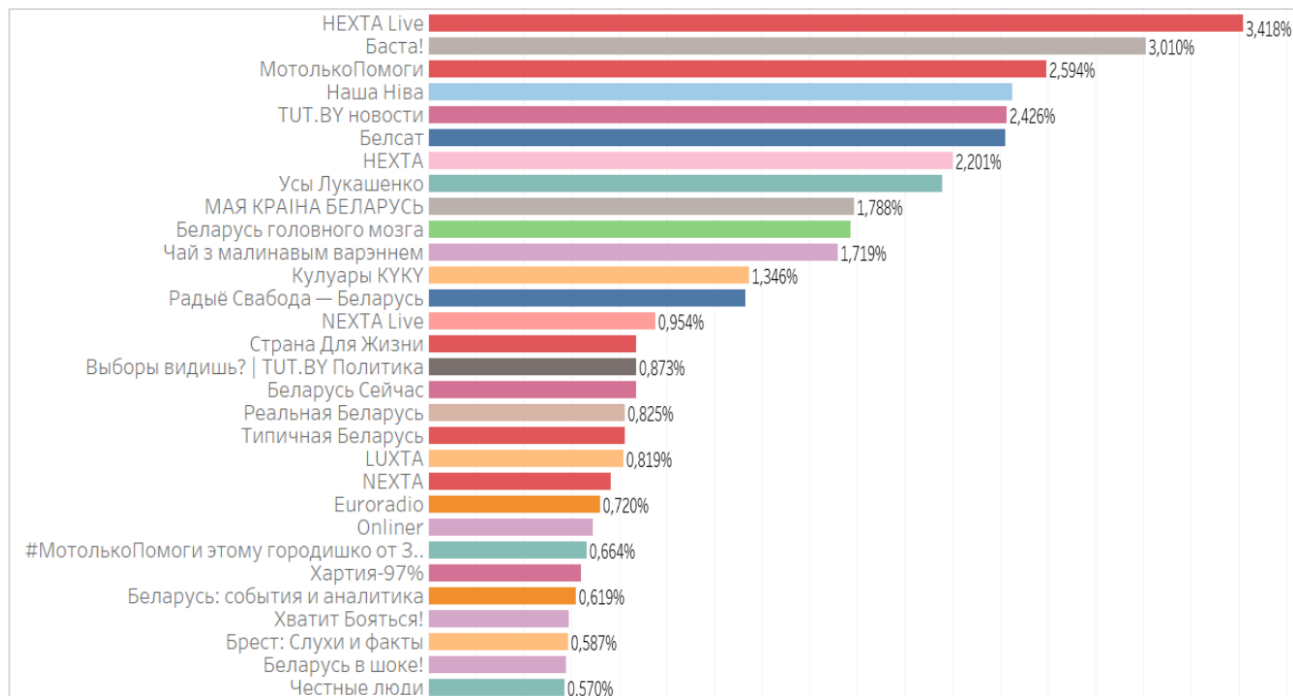
Анализ региональных отличий показывает, что при общности динамики доля репостов в столичных чатах немного ниже (3-18%), чем в региональных (6-22%).

В «длинной» ретроспективе лидерство по репостам в локальных чатах сохраняли телеграм-каналы *NEXTA Live** и *NEXTA**, совокупная доля которых составила около 5,5% репостов в общем массиве сообщений в чатах за период с начала августа до середины декабря 2020 года. Следующие лидеры по репостам за эти 4,5 месяца — телеграм-каналы: «Баста!», «МотолькоПомоги», «Наша Ніва», «TUT.BY новости», «Белсат», «Усы Лукашенко» — с рейтингом от 2% до 3%.

* 20 октября 2020 года решением суда Центрального района г. Минска по заявлению ГУБОПик МВД Беларуси телеграм-каналы *NEXTA Live* и *NEXTA* и их логотипы были признаны экстремистскими материалами (Источник: [Канал и логотип NEXTA признаны экстремистскими материалами // БелТА. — 20.10.2020: https://www.belta.by/society/view/kanal-i-logotip-nexta-priznany-ekstremistskimi-materialami-411827-2020/](https://www.belta.by/society/view/kanal-i-logotip-nexta-priznany-ekstremistskimi-materialami-411827-2020/)).



Телеграм-каналы, доля репостов из которых в локальные телеграм-группы (чаты) превышает 0,5%, 1 августа — 15 декабря 2020 года, %



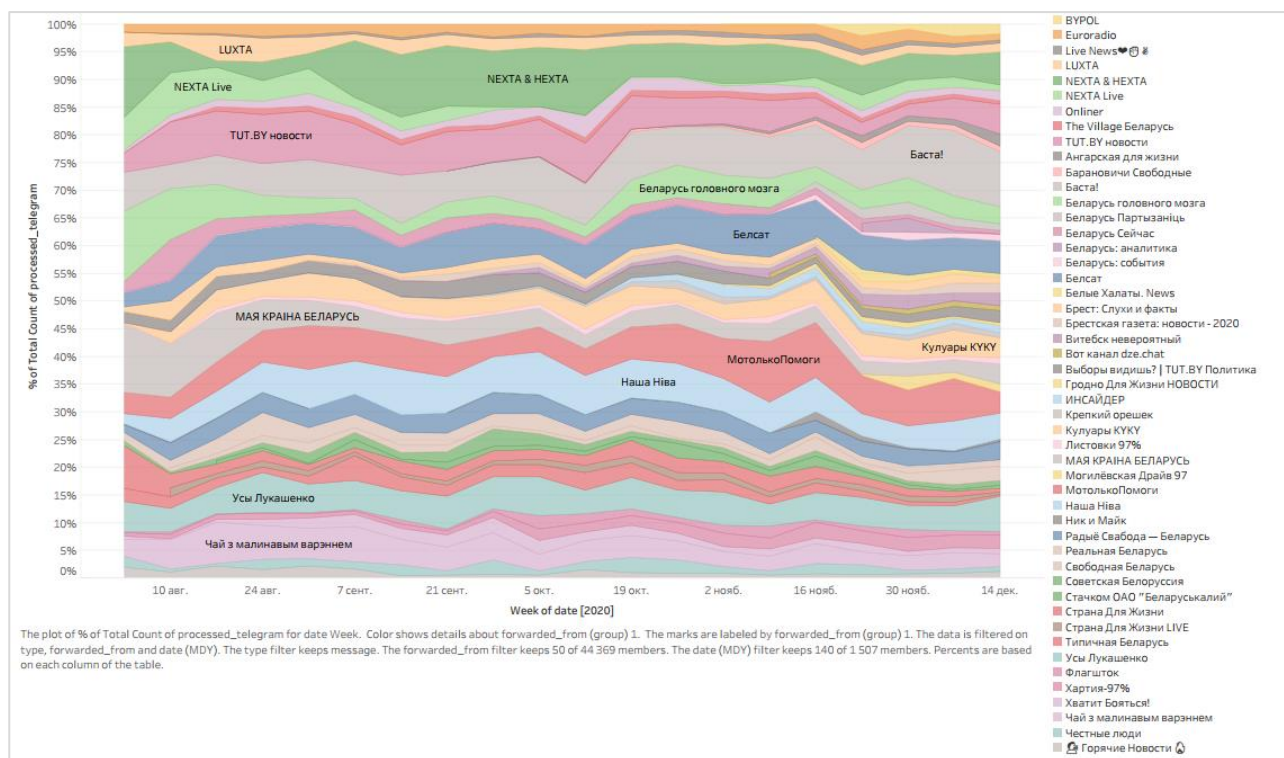
Анализ динамических характеристик цитирования различных телеграм-каналов в локальных телеграм-группах (чатах) показывает, что:

- несмотря на относительное уменьшение доли репостов телеграм-каналов *NEXTA Live* и *NEXTA Live* (и перераспределение их роли вследствие изменения политики ведения самих каналов), эти два телеграм-канала продолжали занимать значимое место в структуре репостов;
- телеграм-каналы из первой десятки по цитируемости — это каналы, которые имели устойчивую долю репостов на протяжении всего рассматриваемого нами периода (август-декабрь 2020 года); стабильным оставалось влияние телеграм-каналов белорусских негосударственных СМИ: «TUT.BY новости», «Наша Ніва», «Белсат», «Радые Свабода — Беларусь», *Euroradio*, *Onliner*, «Кулуары КУКУ», «Хартія-97%». Стабильными источниками репостов на протяжении всего периода являлись телеграм-каналы: «МотолькоПомоги», «Баста!», «Усы Лукашенко», «Чай з малинавым варэннем»;
- потеряли лидерство еще в сентябре, однако устойчиво сохранялись в повестке следующие телеграм-каналы: «Страна Для Жизни», «МАЯ КРАІНА БЕЛАРУСЬ», «Беларусь головного мозга», *LUXTA*;

Локальные телеграм-группы (чаты) в ноябре-декабре 2020 года: изменения в повестке и региональные отличия

- среди новых телеграм-каналов, которые попали в топ-50 по цитированию, сразу оказалось несколько локальных (территориально «привязанных») телеграм-каналов: «Ангарская для жизни», «Барановичи Свободные», «Могилёвская Драйв 97», а также два канала, так или иначе фокусирующиеся на «дворовой» активности: «Вот канал dze.chat» и «Беларусь Партизаниць»;
- кроме того, среди «новых» каналов в структуре цитирования появились телеграм-каналы двух «цеховых» инициатив: *BYPOL* и «Белые Халаты. News». Наконец, еще одним новым каналом в структуре цитирования стал телеграм-канал «Ник и Майк», который позиционируется как инсайдерский канал, освещающий то, «о чем говорят в коридорах белорусской власти».

Относительная доля 50 телеграм-каналов, наиболее цитируемых в телеграм-группах (чатах), август-декабрь 2020 года**



Смогут ли эти новые каналы сохраниться и сохранить свое место в повестке локальных чатов, будет видно со временем. В ходе прошлого этапа исследования нами были отмечены телеграм-каналы «МЫ НЕ ХОЛОПЫ», «Овечья Ферма» и «Белая Книга Беларуси», которые занимали заметные позиции по доле репостов в локальных чатах в

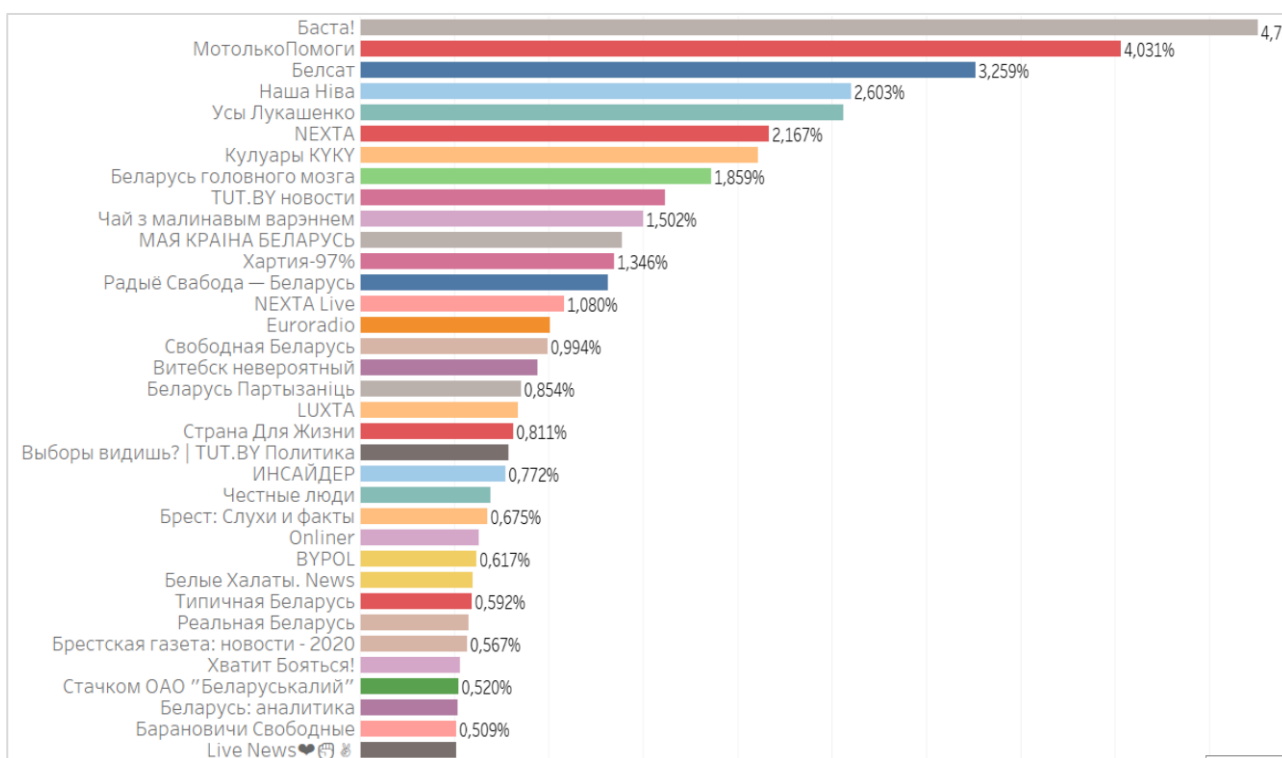
** За 100% взято общее количество репостов из первых 50 по цитируемости телеграм-каналов за неделю, затем для каждого канала была рассчитана его доля.



октябре — первой половине ноября, однако, как мы видим, на момент конца 2020 года ни одного из этих каналов не оказалось в топ-50.

В «короткой» ретроспективе последнего месяца (16 ноября — 15 декабря 2020 года) топ-5 телеграм-каналов по доле репостов в локальных чатах включал следующие телеграм-каналы: «Баста!», «МотолькоПомоги», «Белсат», «Наша Ніва», «Усы Лукашенко» (напомним, что месяцем ранее, в период с 15 октября по 15 ноября, на первых позициях были телеграм-каналы: «Баста!», «МотолькоПомоги», «Белсат», *NEXTA*, «Наша Ніва»). В принципе, состав лидирующих каналов изменился не очень сильно, однако заметно увеличилось разнообразие и количество репостов.

Телеграм-каналы, доля репостов из которых в локальные телеграм-группы (чаты) превышает 0,5%, 16 ноября — 15 декабря 2020 года, %



Отметим также, что ни один из телеграм-каналов, созданных политическими лидерами и структурами белорусской революции (Светланы Тихановской, Координационного совета, Народного антикризисного управления) не попал в топы по репостам ни в долгосрочной, ни в краткосрочной ретроспективе. Единственный канал, созданный гражданской инициативой, который сохранил устойчивые позиции в структуре репостов в локальных чатах, это телеграм-канал «Честные люди».

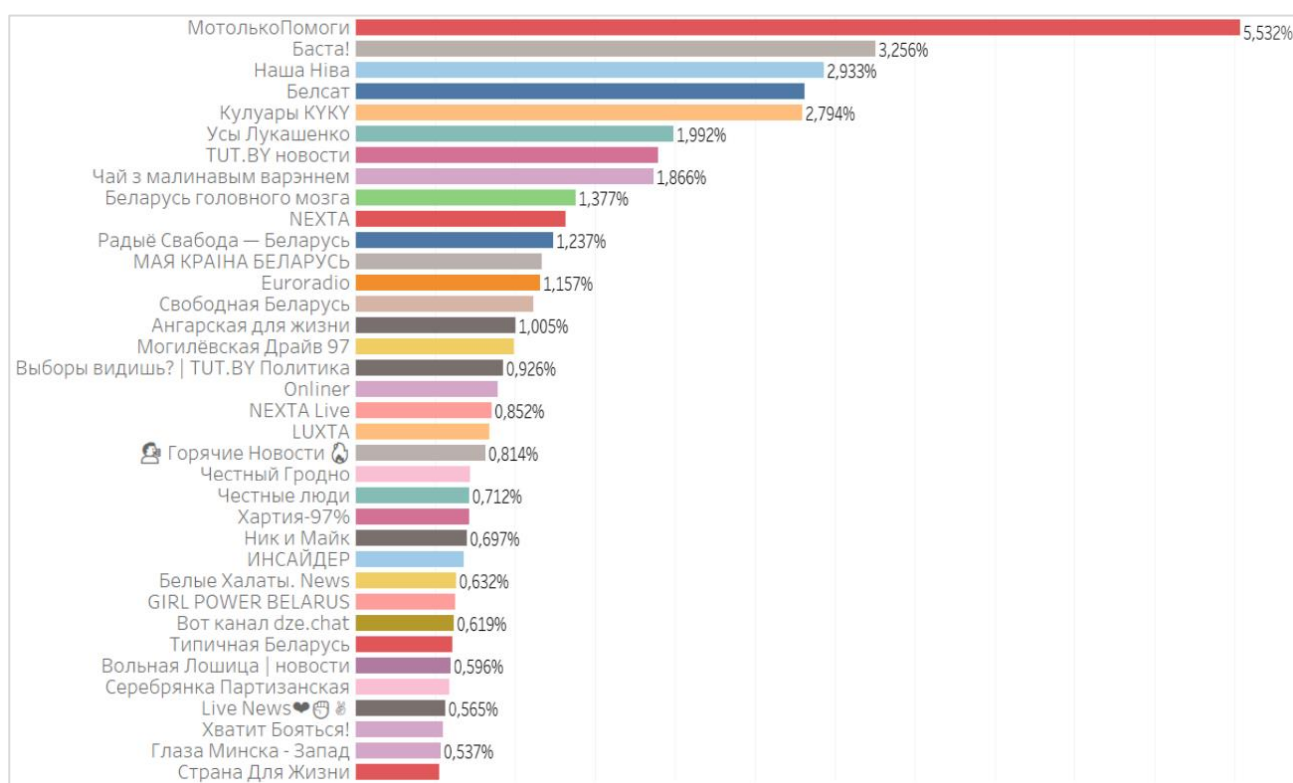
Структура репостов закономерно отличается в столичных и региональных телеграм-группах (чатах). Наиболее популярные телеграм-каналы находились в «первой десятке»

Локальные телеграм-группы (чаты) в ноябре-декабре 2020 года: изменения в повестке и региональные отличия

и минских, и региональных чатов, хотя и на разных позициях, однако за пределами топ-5 списки лидеров по цитированию начинают отличаться. В первую очередь, за счет местных (региональных) каналов.

Телеграм-каналы с территориальной привязкой, которые попали в топ цитирования в минских чатах, это: «Ангарская для жизни», «Могилевская Драйв 97», «Вольная Лошица | новости», «Серебрянка Партизанская», «Глаза Минска - Запад».

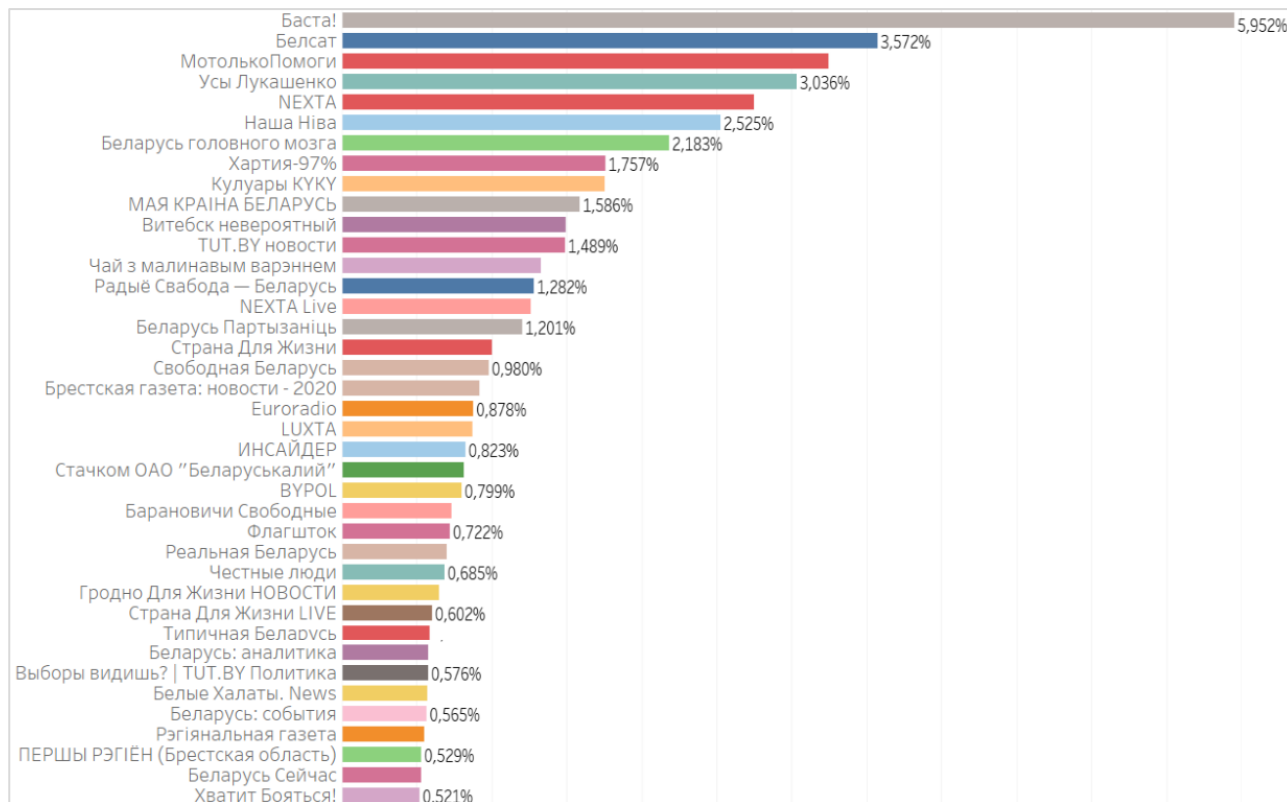
Телеграм-каналы, доля репостов из которых в столичные телеграм-группы (чаты) превышает 0,5%, 16 ноября — 15 декабря 2020 года, %



Из числа региональных телеграм-каналов в топ цитируемых каналов в чатах вне Минска попали следующие: «Витебск невероятный», «Барановичи Свободные», «Гродно Для Жизни НОВОСТИ», «ПЕРШЫ РЭГІЁН (Брестская область)». Кроме того, довольно высокий рейтинг цитирования оказался у двух телеграм-каналов региональных СМИ: «Брестская газета: новости - 2020» и «Рэгіянальная газета».



Telegram-каналы, доля репостов из которых в региональные telegram-группы (чаты) превышает 0,5%, 16 ноября — 15 декабря 2020 года, %



Заключение

Мониторинг активности в локальных телеграм-группах (чатах) показывает, что они стали устойчивой формой общения и координации действий протестной части белорусского общества. По сравнению с сентябрем 2020 года, когда наблюдался резкий рост локальных чатов и всплеск общения в них, к ноябрю-декабрю несколько уменьшилось число локальных чатов, однако количество пользователей осталось на том же уровне. Пропорциональное соотношение столичных и региональных пользователей локальных чатов за этот период несколько сместилось в сторону преобладания регионов, однако в целом примерно половина локальных чатов приходилась на Минск.

Начиная с октября 2020 года, общие показатели активности в локальных чатах несколько снизились. Снижение наблюдаемой активности связано в том числе с усилением мер безопасности («чистка истории») и уходом части коммуникации в полностью закрытые от постороннего внимания форматы, однако только частично.

Анализируя изменения повестки и характера коммуникации в локальных телеграм-группах (чатах), можно отметить несколько тенденций, характерных для ноября-декабря 2020 года.

Во-первых, это снижение организационной функции локальных чатов при сохранении функций мотивирования, общения, взаимной поддержки. Коммуникация, связанная с разными формами протестных действий, оставалась преобладающей в повестке локальных чатов, однако организация и координация совместных действий постепенно стала уходить в другие форматы. В открытых чатах продолжалось обсуждение идей и предложений новых активностей, а также уже состоявшихся действий, но не конкретных планов. Значительная часть обсуждений по-прежнему была связана с действиями силовиков, репрессиями, помощью задержанным во время акций протеста или других репрессивных действий режима.

Во-вторых, опираясь на анализ коммуникации в локальных чатах, можно говорить о своеобразной «рутинизации» уличных протестов, которые начали становиться частью повседневной жизни протестной части общества. Наряду с этим, наблюдалось снижение интенсивности обсуждения иных форм протеста (давление на депутатов, экономическое давление), стабильнее всего сохранялись в повестке обсуждений тема забастовок и тема борьбы за присутствие БЧБ-символики и атрибутики в публичном пространстве.

В-третьих, в обсуждении политической ситуации примерно на том же уровне интенсивности оставалась тема политического кризиса в целом, а вот присутствие политических лидеров, персон, обладающих или претендующих на власть, в повестке локальных чатов в ноябре-декабре несколько снизилось. Одновременно с этим выросло



внимание к действиям и политике России по отношению к Беларуси, формам поддержки режима Лукашенко, которые использует Кремль.

Сохранилось и даже усилилось влияние телеграм-каналов на повестку локальных телеграм-групп (чатов): доля репостов сообщений из различных каналов не очень существенно, но устойчиво росла. Свои позиции в этом отношении сохраняли телеграм-каналы ведущих независимых СМИ («TUT.BY новости», «Наша Ніва», «Белсат», «Радыё Свабода — Беларусь», *Euroradio*, *Onliner*), а также ряд информационных пабликов (*NEXTA*, «МотолькоПомоги», «Баста!», «Усы Лукашенко», «Чай з малинавым варэннем», «МАЯ КРАІНА БЕЛАРУСЬ», «Беларусь головного мозга», *LUXTA*).

При этом среди новых каналов, которые в ноябре-декабре впервые попали в топ-50 по цитированию в локальных чатах, впервые оказались территориально привязанные каналы («Ангарская для жизни», «Барановичи Свободные», «Могилёвская драйв 97»), а также два канала, сфокусированные на «дворовой» активности («Вот канал dze.chat» и «Беларусь Партызаніць»). Телеграм-каналы разных гражданских инициатив («Стачком ОАО "Беларуськалий"», *ВУРОЛ*, «Белые Халаты. News», «ПЛАТФОРМА ГОЛОС | новости», «КОТОС: служба поддержки регионов», «Белая Книга Беларуси») появлялись в топах цитирования в разные периоды, однако устойчивые позиции в структуре репостов в локальных чатах за это время приобрел только канал «Честные люди». Ни один из телеграм-каналов, созданных политическими лидерами и структурами белорусской революции (Светланы Тихановской, Координационного совета, Народного антикризисного управления), не попадал в топы по репостам в локальных чатах ни в долгосрочной, ни в краткосрочной ретроспективе.

Об авторе

Оксана Шелест — старший аналитик Центра европейской трансформации, кандидат социологических наук (*PhD*). Окончила отделение социологии Белорусского государственного университета, аспирантуру Института социологии Национальной академии наук Беларуси. Работала в Институте социологии НАН Беларуси: руководила сектором методики и практики оперативных исследований, занимала должность ученого секретаря, возглавляла отдел технологий социологических исследований. Является экспертом аналитической группы Агентства гуманитарных технологий. Лауреат Премии Международного Конгресса исследователей Беларуси в номинации «Социальные и политические науки» (2013).



Локальные телеграм-группы (чаты) в ноябре-декабре 2020 года: изменения в повестке и региональные отличия

Автор: **Оксана Шелест**

Редактор и корректор: **Андрей Шутов**

Оформление: **Андрей Шутов**



НАШ TELEGRAM-КАНАЛ: „ДУМАЦЬ БЕЛАРУСЬ“
@methodology_by

Центр европейской трансформации (ЦЕТ) — независимый белорусский *think-tank*, учрежденный Международной НПО «ЕвроБеларусь» в марте 2010 года.



Центр европейской трансформации

Минск, Беларусь

cet@eurobelarus.info

cet.eurobelarus.info

[@methodology_by](https://t.me/methodology_by)

+375 29 6185388